

research

Informisanost građana o pravima prilikom hapšenja

Februar 2021.



ninamedia
research

Sadržaj

Metodologija.....	3
Sociodemografske i socioekonomske karakteristike ispitanika.....	4
Prikaz rezultata.....	5
Znate li koja osnovna prava imate u slučaju hapšenja?.....	7
U slučaju da zatražite lekarski pregled dok ste uhapšeni, ko ima pravo da izabere lekara koji će vas pregledati? (%)8	
Ukrštanje ciljnih grupa sa pitanjem: „U slučaju da zatražite lekarski pregled dok ste uhapšeni, ko ima pravo da izabere lekara koji će vas pregledati?“	9
Da li policijski službenici imaju pravo da prisustvuju lekarskom pregledu za vreme dok ste uhapšeni? (%)	10
U kojim slučajevima policijski službenici imaju pravo da prisustvuju lekarskom pregledu za vreme dok ste uhapšeni? (%).....	11
Ukrštanje ciljnih grupa sa pitanjem: „Da li policijski službenici imaju pravo da prisustvuju lekarskom pregledu za vreme dok ste uhapšeni?“	12
Nakon lekarskog pregleda u policiji, da li je lekar u obavezi da vam da primerak lekarskog izveštaja ili izveštaj ostavlja isključivo policiji? (%)	13
Ukrštanje ciljnih grupa sa pitanjem: „Nakon lekarskog pregleda u policiji, da li je lekar u obavezi da vam da primerak lekarskog izveštaja ili izveštaj ostavlja isključivo policiji?“	14
Da li znate u kom vremenskom roku vas policija i tužilaštvo, kao uhapšenog/u, moraju izvesti pred sud od trenutka hapšenja? (%).....	15
Da li ste nakon hapšenja dužni da odgovarate na pitanja policije i tužioca ili imate pravo da se branite ćutanjem? (%)	16
Ukrštanje ciljnih grupa sa pitanjem: „Da li ste nakon hapšenja dužni da odgovarate na pitanja policije i tužioca ili imate pravo da se branite ćutanjem?“	17
Kome biste prijavili da vas je policija zlostavljala? (%).....	18
Da li imate pravo na besplatnu pravnu pomoć (besplatnog advokata) u slučaju da Vas je policija zlostavljala? (%) 19	
Ukrštanje ciljnih grupa sa pitanjem: „Da li imate pravo na besplatnu pravnu pomoć (besplatnog advokata) u slučaju da Vas je policija zlostavljala?“	20
Kome biste se obratili za besplatnu pravnu pomoć kao žrtva policijskog zlostavljanja?.....	21
Da li je tokom julskih građanskih protesta u Srbiji bilo slučajeva u kojima je policija koristila neosnovanu silu prema demonstrantima? (%)	22
Ukrštanje ciljnih grupa sa pitanjem: „Da li je tokom julskih građanskih protesta u Srbiji bilo slučajeva u kojima je policija koristila neosnovanu silu prema demonstrantima?“	23
U kojoj meri je neosnovana primena policijske prinude prema demonstrantima uticala na skraćanje trajanja („gušenje“) julskih protesta u Srbiji? (%)	24
Ukrštanje ciljnih grupa sa pitanjem: „U kojoj meri je neosnovana primena policijske prinude prema demonstrantima uticala na skraćanje trajanja („gušenje“) julskih protesta u Srbiji?“.....	25
Distribucija tačnih/netačnih/ ne znam odgovora	26
Indeks informisanosti.....	27

Deskriptivni pokazatelji indeksa informisanosti	28
Razlike u nivou informisanosti u zavisnosti od sociodemografskih karakteristika	29

Metodologija

Cilj istraživanja: utvrđivanje nivoa informisanosti građana o pravima koja imaju prilikom hapšenja

Metoda sakupljanja podataka: Kombinovana metoda CATI (kvantitativno istraživanje putem telefona) i CAWI (kvantitativno istraživanje putem web panela)

Softver za unos podataka: WARP IT, profesionalni licencirani program za istraživanje tržišta sa velikim opsegom mogućnosti prilikom postavljanja projekta.

Veličina uzorka: 701 – građanin Republike Srbije starosti 18 – 40 godina

Vrsta uzorka: kombinovana - SRS (Simple random sampling) i RDD (Random digit dialing) procedura.

Uzoračka greška: 2.12 p.p. za incidencu 5%

Poststratifikacija je urađena radi eliminacije neodgovora usled odbijanja intervjua

Varijable poststratifikacije: pol, starost, region i tip naselja

Vreme realizacije: 25.01.2021 – 31.01.2021.

Kontrola: vršena na 20% uzorka, radi provere verodostojnosti odgovora

Objašnjenje čitanja tabela:

Primer tabele ukrštanja pola sa odgovorom na pitanje koji kao ponuđene modalitete ima “da” i “ne”.

	Muški	Ženski
Da	24,0%	26,3%
Ne	76,0%	73,7%
Total	100,0%	100,0%

U koloni se nalazi naziv odgovarajućeg modaliteta koji predstavlja demografsko obeležje. U redu se nalaze modaliteti odgovora na pitanje iz istraživanja.

Tabela se čita po koloni, zbir je 100%, što predstavlja rezultat za subpopulaciju muškaraca (zbir 100% odgovora “da” i “ne” za muškarce).

Sociodemografske i socioekonomske karakteristike ispitanika

Veličina uzorka: 701		%
Pol	Muški	50.0
	Ženski	50.0
Starost	18-25	32.5
	26-32	31.1
	33-40	36.4
Obrazovni status*	Bez škole, nezavršena osnovna škola i osnovna škola, srednja II i III godine	20.3
	Srednja četvorogodišnja škola, gimnazija i specijalizacija	45.3
	Viša škola, fakultet +	34.4
Tipa naselja	Gradsko	60.5
	Vangradsko	39.5
Region	Vojvodina	24.3
	Beograd	27.1
	Zapadna Srbija sa Šumadijom	27.8
	Istočna i Južna Srbija	20.8
Radni status	Javni sektor	10.7
	Privatni sektor	39.8
	Samozaposlen	8.9
	Nezaposlen	40.5
TOTAL		100.0

Tabela 1

*prilikom ukrštanja varijabli kategorije "bez škole, nezavršena osnovna škola i osnovna škola" i "srednja škola trogodišnja ili dvogodišnja" spojene su u kategoriju "osnovna škola", a kategorije "četvorogodišnja srednja škola i gimnazija" i "specijalizacija nakon srednje škole" u "srednja škola".

Prikaz rezultata

PRAVA PRILIKOM HAPŠENJA

Ispitanici su **najvećoj meri upoznati sa pravom da o hapšenju obaveste i angažuju advokata po izboru, da o hapšenju obaveste osobu po izboru i da mogu da se brane ćutanjem**. Nešto više od petine ispitanih nije znalo da odgovori na ovo pitanje, dok su ostali odgovori pomenuti u manje od 3% slučajeva.

37% ispitanih smatra da **ima pravo da odabere lekara** koji će ih progledati (u većoj meri muškarci, starosti 26-32 godina, iz gradskih naselja, zaposleni u privatnom sektoru i nezaposleni, dok njihov broj raste uz rast nivoa obrazovanja), **26%** smatra da samo policija može to da odredi, dok **37%** nije znalo odgovor na ovo pitanje.

Ispitanici u **nešto manjoj meri** smatraju da policijski službenici **nemaju pravo** (u većoj meri su to žene, sa najvišim nivoima obrazovanja, iz gradske sredine, stanovnici Vojvodine i Beograda, svi osim samozaposlenih, a broj onih koji dele ovaj stav raste sa godinama) od ovih koji smatraju da **imaju pravo da prisustvuju lekarskom pregledu uhapšenog**.

Od ispitanika koji su naveli da policijski službenici **smeju da prisustvuju lekarskim pregledima u nekim slučajevima** (7%), najfrekventniji su odgovori ako je **uhapšeni nasilan, opasan**, ukoliko je napravio teža krivična dela ili je psihički oboleo ili pod uticajem nedozvoljenih supstanci. Samo **jedan ispitanik** je naveo da odgovor **“Kad to lekar zahteva”**.

61% ispitanika je navelo da je **lekar u obavezi da izda primerak lekarskog izveštaja** nakon pregleda u policiji i to u većoj meri navode ispitanici stariji od 26 godina, žitelji gradskih naselja, svi osim samozaposlenih, i njihov broj se povećava uz rast nivoa obrazovanja, **13%** njih smatra da je lekar u obavezi da primerak da samo policiji, dok **26%** nije znalo odgovor.

Skoro trećina pitanih **nije znala** da navede **rok** u kom policija i tužilaštvo moraju uhapšenog da **izvedu pred sud** od momenta suđenja, od onih koji su to znali u najvećojm eri navodili su **48 sati**, 24 sata i 30 dana.

Većina (79%) je navelo da **nije dužno da odgovara na postavljena pitanja nakon hapšenja** (u većoj meri stariji od 26 godina, najviši nivoi obrazovanja, iz gradskih naselja, svi izuzev samozaposlenih) , **4%** smatra da su dužni, a **17%** nije znalo da izjasni po ovom pitanju.

U slučaju da su **bili zlostavljani od strane policije**, ispitanici bi se na **prvom mestu** obratili **advokatu**, zatim zaštitniku građana/ povereniku za prava građana tj ombudsmanu, sudu/sudiji, upravi policije, **tužilaštvu**, dok se ostali odgovori javljaju u manje od 5% slučajeva. **28.1%** ispitanih nije znalo da odgovori.

Više od 60% ispitanika navodi da **ima pravo na besplatnu pravnu pomoć** kao žrtva policijskog nasilja i to su većoj meri ispitanici stariji od 26 godina, sa najvišim nivoima obrazovanja, iz gradskih naselja, svi osim samozaposlenih, **6%** tvrdi da nema to pravo, a **31%** nije znalo da odgovori.

Za besplatnu pravnu pomoć bi se, kao žrtve policijskog zlostavljanja, obratili **najpre advokatu**, zaštitniku građana, sudu/sudiji ili nevladinim organizacijama, ostali odgovori se javljaju u manje od 4% slučajeva. **22.3%** ispitanih nije znalo da odgovori na ovo pitanje.

Ispitanici su u **najvećoj meri upoznati** sa činjenicom da imaju pravo da se **brane ćutanjem**, pravo na besplatnu pravnu pomoć, da je lekar u obavezi da im izda primerak svog izveštaja posle pregleda, takođe su upoznati i sa njihovim pravima u celini.

Međutim, nije im poznato kome treba prijaviti slučaj policijskog zlostavljanja, ni kome se tačno obratiti za besplatnu pravnu pomoć, takođe u najmanjoj meri su upoznati sa tim da li je policijskim službenicima dozvoljeno prisustvo lekarskom pregledu ili ne.

Ispitanici koji pokazuju višu informisanost o pravima građana prilikom hapšenja su većinom stariji od 26-40 godina, stanovnici gradskih naselja, svi osim samozaposlenih, takođe sa nivoom obrazovanja raste broj informisanih.

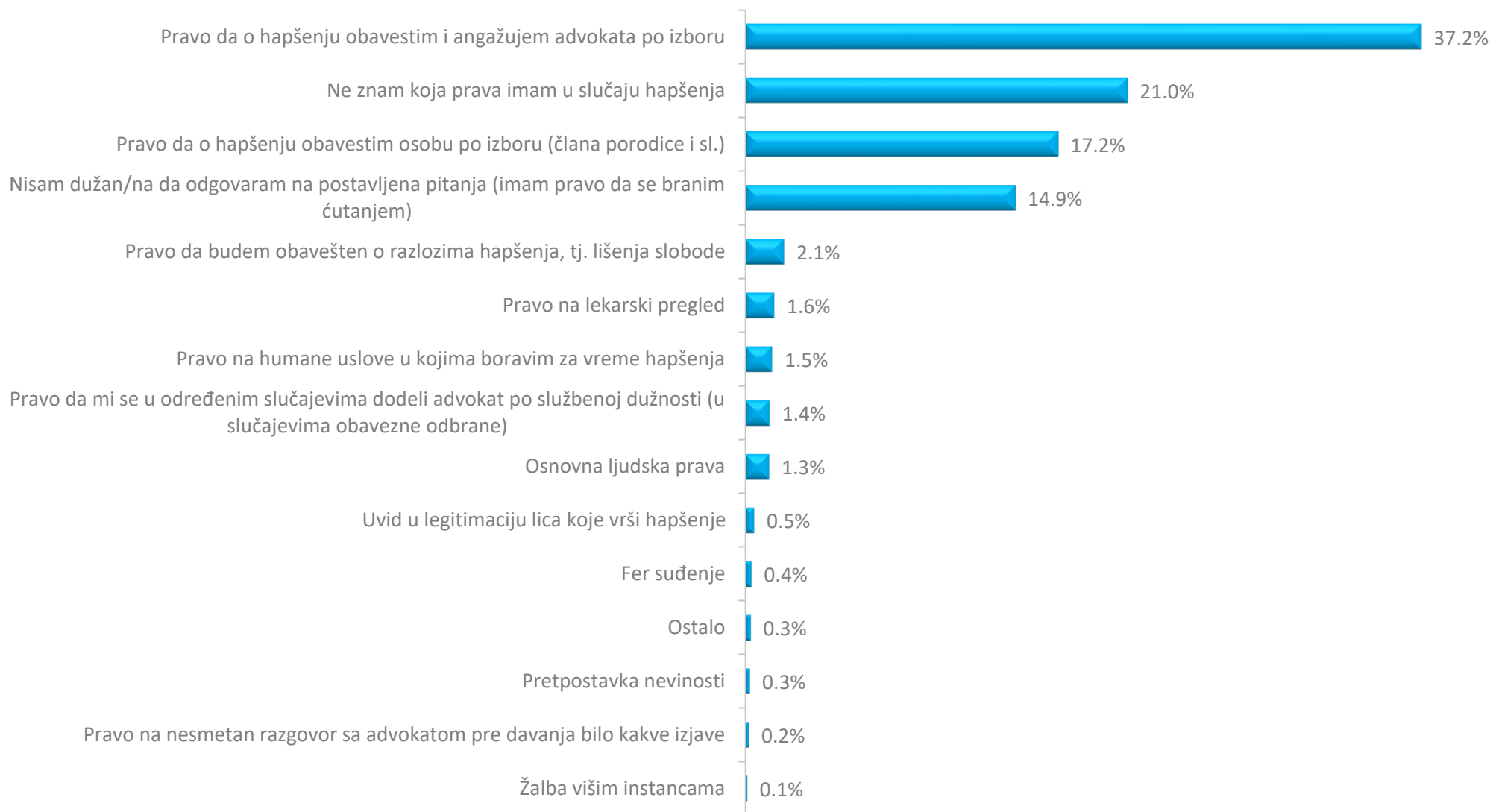
JULSKI PROTESTI

Više od 50% ispitanih smatra da **je bilo** slučajeva u kojima je **korišćena neosnovana sila** prema demonstrantima tokom julskih građanskih protesta u Srbiji (u većoj meri građani starosti od 26-32 godine, stanovnici gradskih naselja, iz Vojvodine i zaposleni u javnom i privatnom sektoru, dok njihov broj raste sa nivoom obrazovanja, 6.5% navodi da takvih slučajeva nije bilo, a 34.3% nije znalo da se izjasni po ovom pitanju).

Da je neosnovana primena policijske prinude prema demonstrantima **uticala na skraćenje trajanja julskih protesta** u Srbiji smatra **više od polovine** ispitanika naspram oko 30% koji smatraju da to nije uticalo, a 12.2% nije znalo odgovor.

Znate li koja osnovna prava imate u slučaju hapšenja?

Total uzorak. Moguće više odgovora. Prikaz na 100%. n=1126

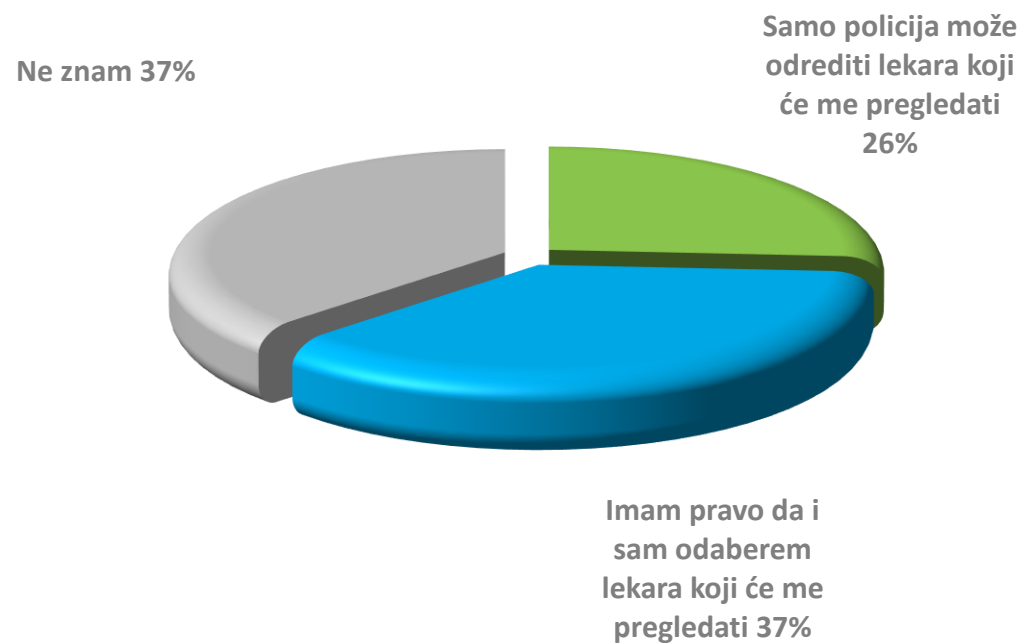


Grafikon 1

Ostalo: Da ne dajem otpor; Zadržavanje od 48 sati; Odbijanje samooptuživanja

U slučaju da zatražite lekarski pregled dok ste uhapšeni, ko ima pravo da izabere lekara koji će vas pregledati? (%)

Total uzorak.



Grafikon 2

Ukrštanje ciljnih grupa sa pitanjem: „U slučaju da zatražite lekarski pregled dok ste uhapšeni, ko ima pravo da izabere lekara koji će vas pregledati?“

Napomena: Crvenim su označeni statistički značajni podaci.

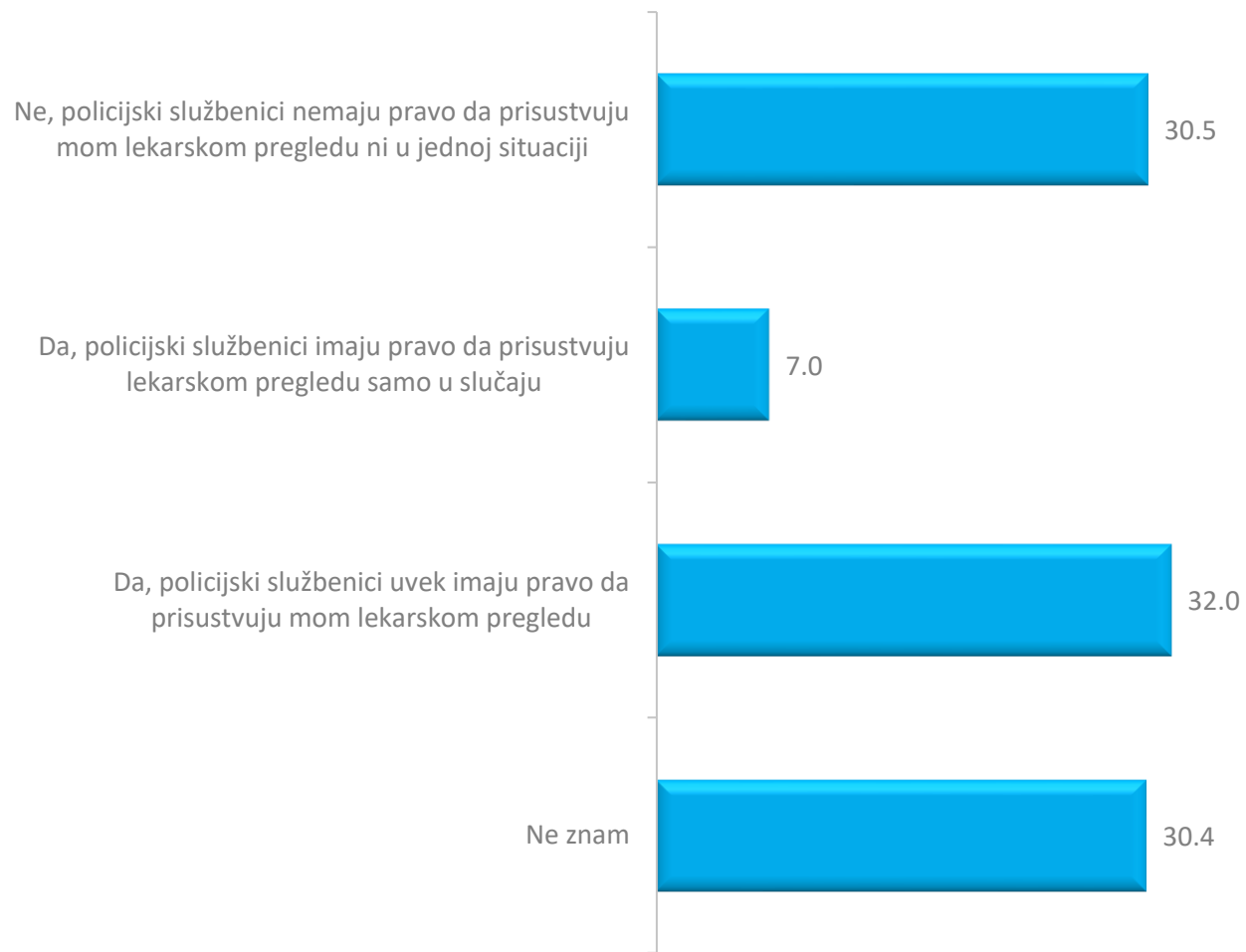
	Muški	Ženski	18-25	26-32	33-40	Osnovna škola	Srednja škola	Viša škola. fakultet +	Gradsko	Vangradsko
Samo policija može odrediti lekara koji će me pregledati	24.3%	27.6%	26.3%	24.9%	26.7%	21.7%	26.5%	27.8%	28.2%	22.4%
Imam pravo da i sam odaberem lekara koji će me pregledati	43.1%	30.8%	28.5%	42.9%	39.6%	30.1%	36.0%	42.3%	39.8%	32.9%
Ne znam	32.6%	41.6%	45.2%	32.3%	33.7%	48.3%	37.5%	29.9%	32.0%	44.8%
Total	100.0%	100.0%	100.0%	100.0%	100.0%	100.0%	100.0%	100.0%	100.0%	100.0%

	Vojvodina	Beograd	Zapadna Srbija sa Šumadijom	Istočna i Južna Srbija	Javni sektor	Privatni sektor	Samozaposlen	Nezaposlen
Samo policija može odrediti lekara koji će me pregledati	28.2%	21.2%	26.7%	28.6%	36.0%	28.0%	19.0%	22.9%
Imam pravo da i sam odaberem lekara koji će me pregledati	34.7%	40.7%	34.4%	38.1%	32.0%	38.0%	27.0%	39.4%
Ne znam	37.1%	38.1%	39.0%	33.3%	32.0%	34.1%	54.0%	37.7%
Total	100.0%	100.0%	100.0%	100.0%	100.0%	100.0%	100.0%	100.0%

Tabela 2

Da li policijski službenici imaju pravo da prisustvuju lekarskom pregledu za vreme dok ste uhapšeni? (%)

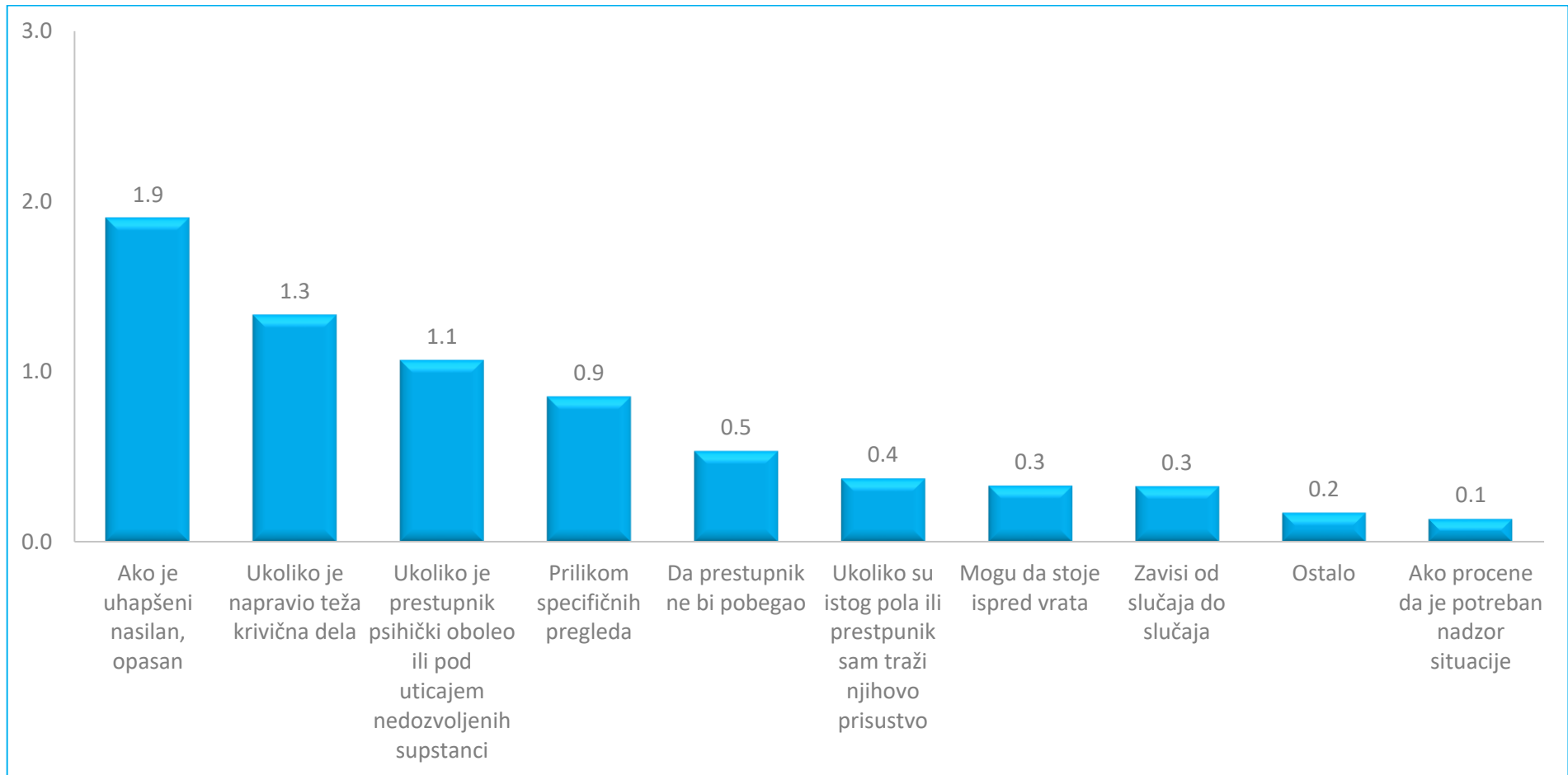
Total uzorak.



Grafikon 3

U kojim slučajevima policijski službenici imaju pravo da prisustvuju lekarskom pregledu za vreme dok ste uhapšeni? (%)

Poduzorak onih koji smatraju da policijski službenici imaju pravo da prisustvuju lekarskom pregledu samo u nekim slučajevima. n=49



Grafikon 4

Ostalo: Kad to zahteva lekar

Ukrštanje ciljnih grupa sa pitanjem: „Da li policijski službenici imaju pravo da prisustvuju lekarskom pregledu za vreme dok ste uhapšeni? “

Napomena: Crvenim su označeni statistički značajni podaci.

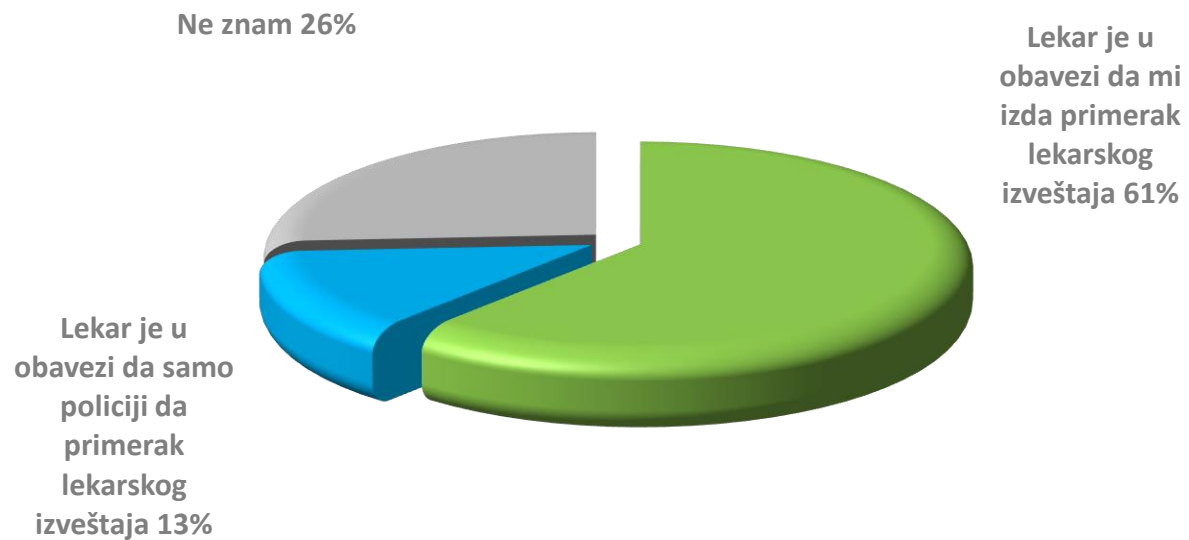
	Muški	Ženski	18-25	26-32	33-40	Osnovna škola	Srednja škola	Viša škola. fakultet +	Gradsko	Vangradsko
Ne, policijski službenici nemaju pravo da prisustvuju mom lekarskom pregledu ni u jednoj situaciji	27.4%	33.6%	23.2%	28.9%	38.4%	20.4%	27.6%	40.5%	35.3%	23.1%
Da, policijski službenici imaju pravo da prisustvuju lekarskom pregledu samo u slučaju	8.3%	5.7%	5.7%	8.7%	7.1%	5.6%	5.6%	9.5%	8.5%	5.1%
Da, policijski službenici uvek imaju pravo da prisustvuju mom lekarskom pregledu	37.1%	26.8%	32.0%	31.7%	32.2%	34.5%	36.4%	24.8%	32.5%	31.0%
Ne znam	27.1%	33.9%	39.0%	30.7%	22.4%	39.4%	30.4%	25.2%	23.8%	40.8%
Total	100.0%	100.0%	100.0%	100.0%	100.0%	100.0%	100.0%	100.0%	100.0%	100.0%

	Vojvodina	Beograd	Zapadna Srbija sa Šumadijom	Istočna i Južna Srbija	Javni sektor	Privatni sektor	Samozaposlen	Nezaposlen
Ne, policijski službenici nemaju pravo da prisustvuju mom lekarskom pregledu ni u jednoj situaciji	34.5%	34.2%	25.6%	27.2%	39.5%	30.5%	15.9%	31.3%
Da, policijski službenici imaju pravo da prisustvuju lekarskom pregledu samo u slučaju	6.4%	9.5%	6.7%	5.4%	9.2%	6.1%	3.2%	8.5%
Da, policijski službenici uvek imaju pravo da prisustvuju mom lekarskom pregledu	26.3%	26.8%	33.3%	43.5%	21.1%	34.8%	31.7%	32.0%
Ne znam	32.7%	29.5%	34.4%	23.8%	30.3%	28.7%	49.2%	28.2%
Total	100.0%	100.0%	100.0%	100.0%	100.0%	100.0%	100.0%	100.0%

Tabela 3

Nakon lekarskog pregleda u policiji, da li je lekar u obavezi da vam da primerak lekarskog izveštaja ili izveštaj ostavlja isključivo policiji? (%)

Total uzorak.



Grafikon 5

Ukrštanje ciljnih grupa sa pitanjem: „Nakon lekarskog pregleda u policiji, da li je lekar u obavezi da vam da primerak lekarskog izveštaja ili izveštaj ostavlja isključivo policiji?“

Napomena: Crvenim su označeni statistički značajni podaci.

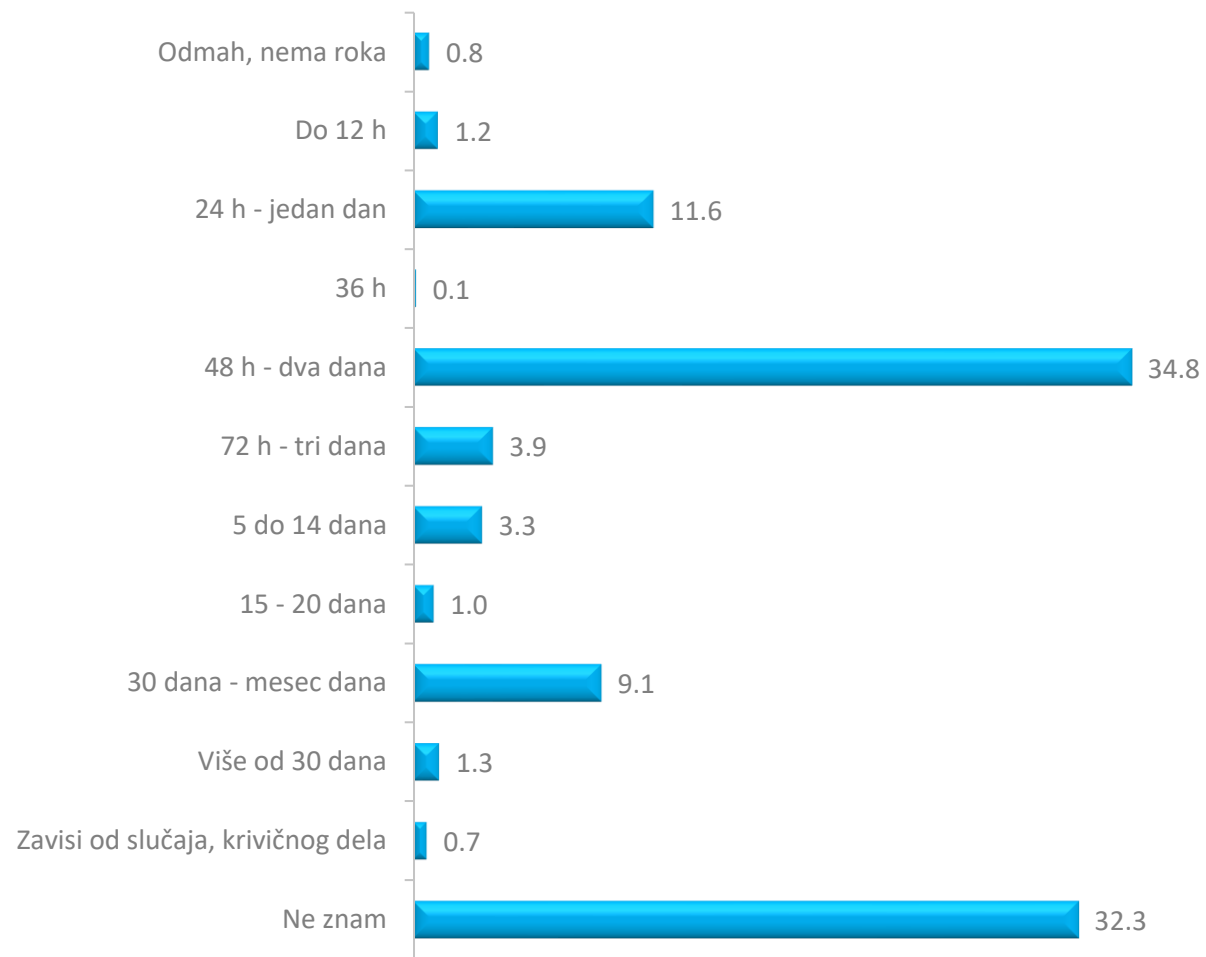
	Muški	Ženski	18-25	26-32	33-40	Osnovna škola	Srednja škola	Viša škola, fakultet +	Gradsko	Vangradsko
Lekar je u obavezi da mi izda primerak lekarskog izveštaja	65.4%	57.3%	48.7%	64.2%	69.9%	51.0%	60.7%	68.2%	65.1%	55.6%
Lekar je u obavezi da samo policiji da primerak lekarskog izveštaja	11.1%	14.2%	11.0%	11.9%	14.8%	12.6%	12.9%	12.8%	14.6%	9.7%
Ne znam	23.4%	28.5%	40.4%	23.9%	15.2%	36.4%	26.4%	19.0%	20.3%	34.7%
Total	100.0%	100.0%	100.0%	100.0%	100.0%	100.0%	100.0%	100.0%	100.0%	100.0%

	Vojvodina	Beograd	Zapadna Srbija sa Šumadijom	Istočna i Južna Srbija	Javni sektor	Privatni sektor	Samozaposlen	Nezaposlen
Lekar je u obavezi da mi izda primerak lekarskog izveštaja	64.3%	65.8%	56.4%	58.5%	68.9%	62.0%	45.2%	62.7%
Lekar je u obavezi da samo policiji da primerak lekarskog izveštaja	12.3%	11.1%	13.8%	14.3%	12.2%	15.1%	8.1%	11.3%
Ne znam	23.4%	23.2%	29.7%	27.2%	18.9%	22.9%	46.8%	26.1%
Total	100.0%	100.0%	100.0%	100.0%	100.0%	100.0%	100.0%	100.0%

Tabela 4

Da li znate u kom vremenskom roku vas policija i tužilaštvo, kao uhapšenog/u, moraju izvesti pred sud od trenutka hapšenja? (%)

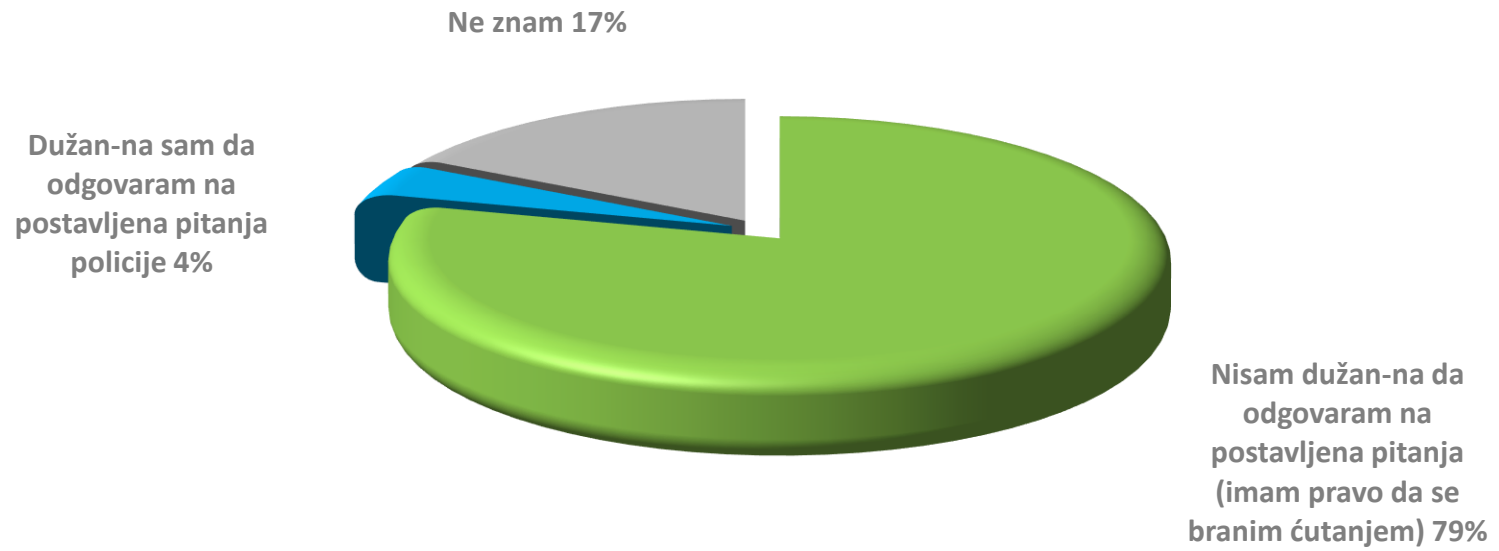
Total uzorak.



Grafikon 6

Da li ste nakon hapšenja dužni da odgovarate na pitanja policije i tužioca ili imate pravo da se branite ćutanjem? (%)

Total uzorak.



Grafikon 7

Ukrštanje ciljnih grupa sa pitanjem: „Da li ste nakon hapšenja dužni da odgovarate na pitanja policije i tužioca ili imate pravo da se branite ćutanjem?”

Napomena: Crvenim su oznaćeni statistiĉki znaćajni podaci.

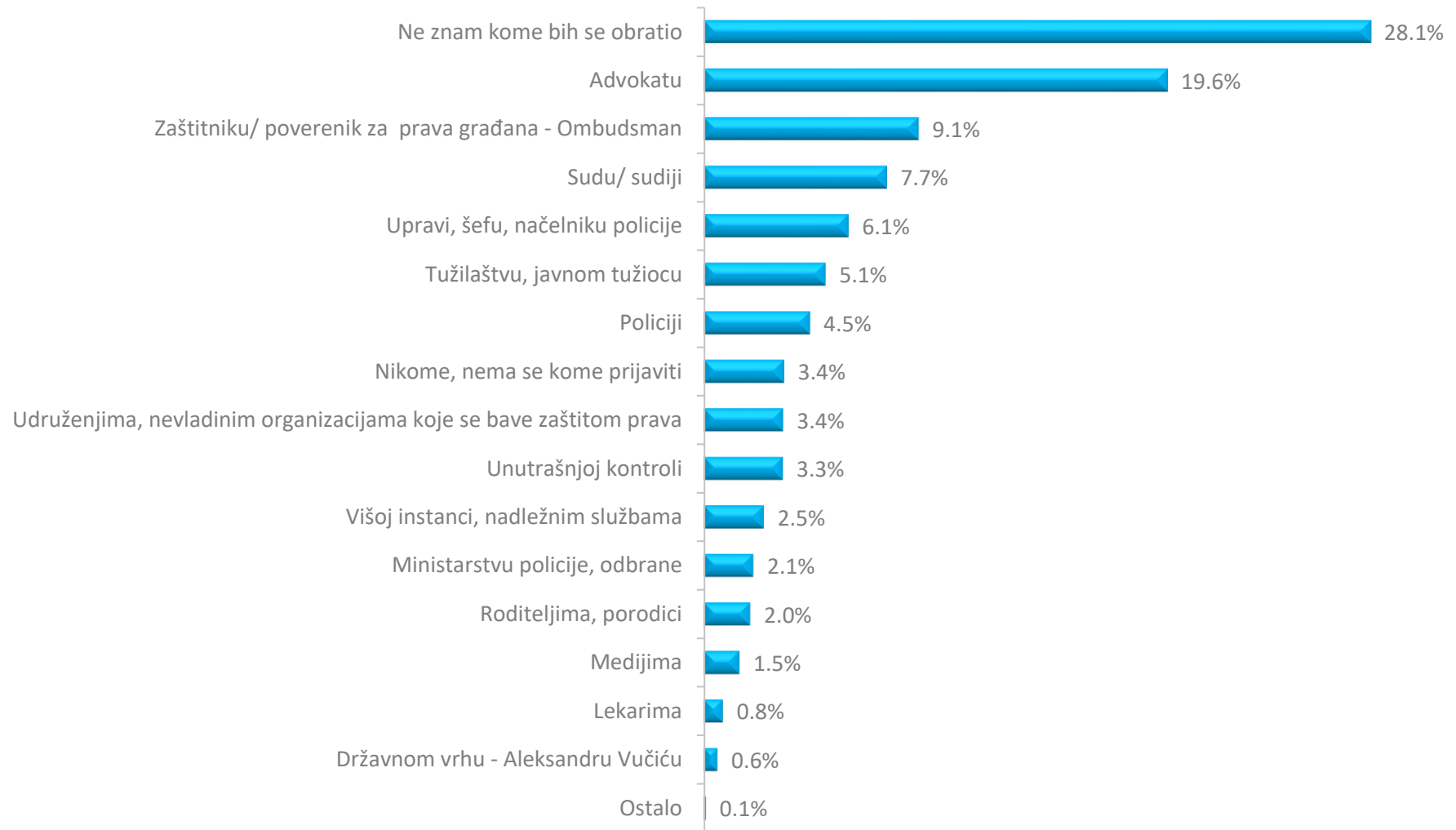
	Muški	Źenski	18-25	26-32	33-40	Osnovna škola	Srednja škola	Viša škola. fakultet +	Gradsko	Vangradsko
Nisam duŹan-na da odgovaram na postavljena pitanja (imam pravo da se branim ćutanjem)	81.1%	77.2%	60.5%	87.1%	89.4%	57.7%	78.9%	92.1%	89.2%	63.9%
DuŹan-na sam da odgovaram na postavljena pitanja policije	4.6%	3.4%	3.9%	4.6%	3.1%	7.7%	2.8%	2.9%	4.0%	4.0%
Ne znam	14.3%	19.4%	35.5%	8.3%	7.5%	34.5%	18.3%	5.0%	6.8%	32.1%
Total	100.0%	100.0%	100.0%	100.0%	100.0%	100.0%	100.0%	100.0%	100.0%	100.0%

	Vojvodina	Beograd	Zapadna Srbija sa Źumadijom	Istoćna i JuŹna Srbija	Javni sektor	Privatni sektor	Samozaposlen	Nezaposlen
Nisam duŹan-na da odgovaram na postavljena pitanja (imam pravo da se branim ćutanjem)	83.5%	80.0%	74.7%	79.3%	90.5%	84.3%	38.7%	80.0%
DuŹan-na sam da odgovaram na postavljena pitanja policije	5.3%	2.6%	2.6%	5.5%	1.4%	2.5%	11.3%	4.6%
Ne znam	11.2%	17.4%	22.7%	15.2%	8.1%	13.2%	50.0%	15.4%
Total	100.0%	100.0%	100.0%	100.0%	100.0%	100.0%	100.0%	100.0%

Tabela 5

Kome biste prijavili da vas je policija zlostavljala? (%)

Total uzorak. Moguće više odgovora. Prikaz na 100%. n=762

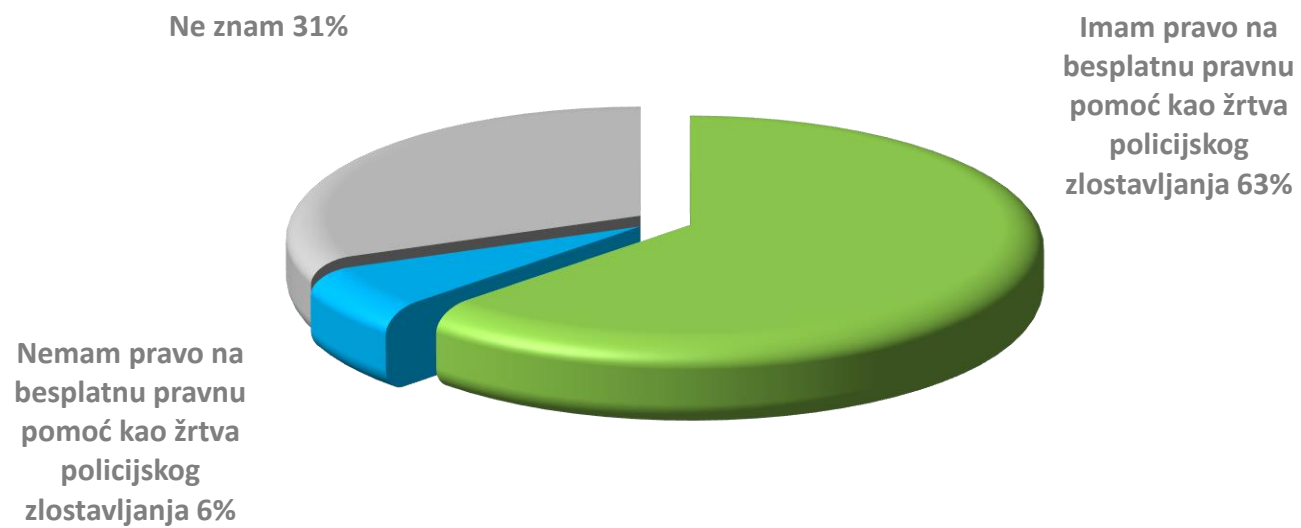


Grafikon 8

Ostalo: Sigurno ne policiji

Da li imate pravo na besplatnu pravnu pomoć (besplatnog advokata) u slučaju da Vas je policija zlostavljala? (%)

Total uzorak.



Grafikon 9

Ukrštanje ciljnih grupa sa pitanjem: „Da li imate pravo na besplatnu pravnu pomoć (besplatnog advokata) u slučaju da Vas je policija zlostavljala?”

Napomena: Crvenim su označeni statistički značajni podaci.

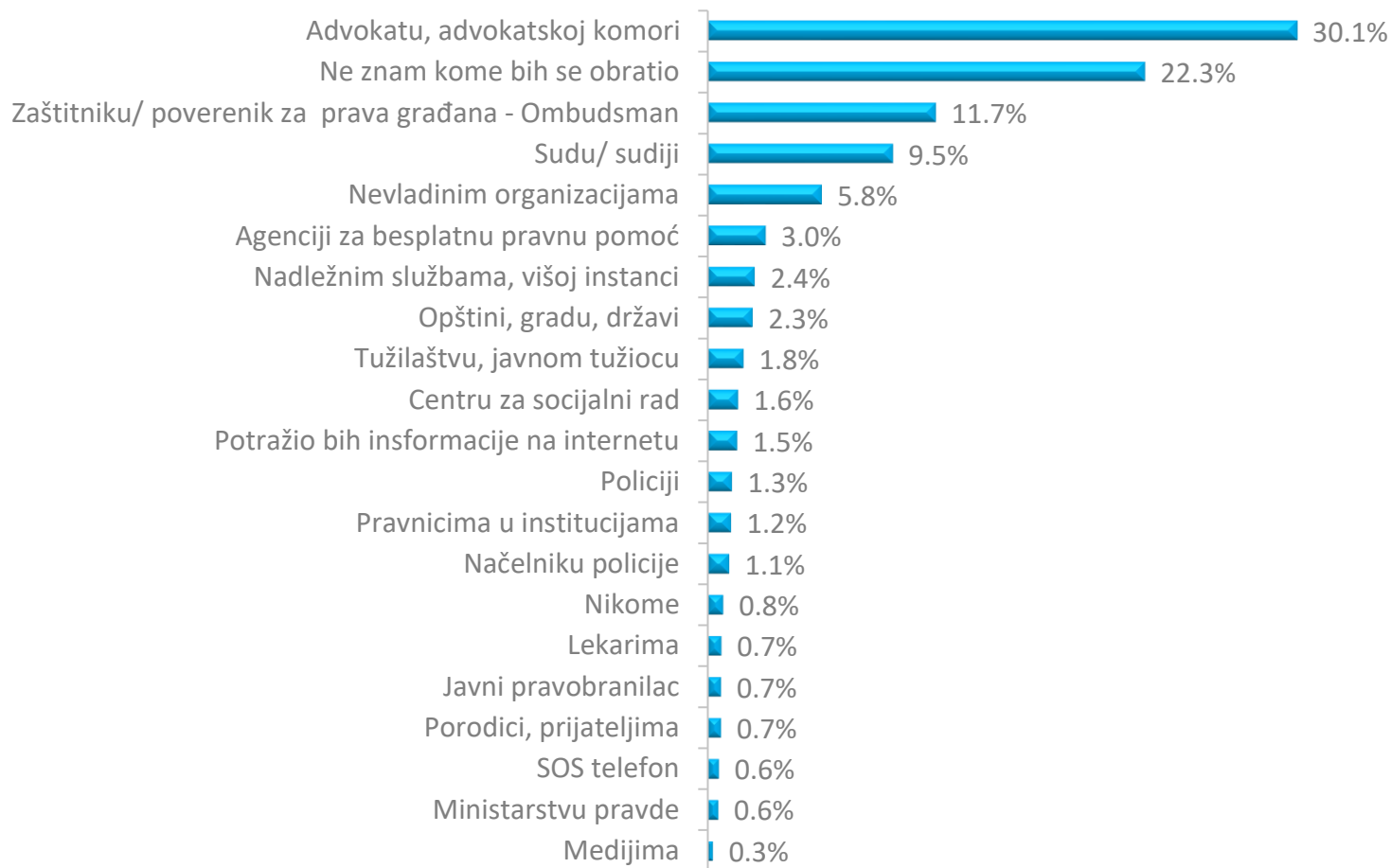
	Muški	Ženski	18-25	26-32	33-40	Osnovna škola	Srednja škola	Viša škola. fakultet +	Gradsko	Vangradsko
Imam pravo na besplatnu pravnu pomoć kao žrtva policijskog zlostavljanja	60.9%	64.4%	39.9%	72.9%	73.8%	42.3%	59.6%	78.4%	71.8%	48.4%
Nemam pravo na besplatnu pravnu pomoć kao žrtva policijskog zlostavljanja	8.0%	4.3%	6.6%	6.9%	5.5%	11.3%	6.3%	2.9%	5.9%	6.9%
Ne znam	31.1%	31.3%	53.5%	20.2%	20.7%	46.5%	34.1%	18.7%	22.4%	44.8%
Total	100.0%	100.0%	100.0%	100.0%	100.0%	100.0%	100.0%	100.0%	100.0%	100.0%

	Vojvodina	Beograd	Zapadna Srbija sa Šumadijom	Istočna i Južna Srbija	Javni sektor	Privatni sektor	Samozaposlen	Nezaposlen
Imam pravo na besplatnu pravnu pomoć kao žrtva policijskog zlostavljanja	66.5%	62.6%	63.6%	56.8%	75.0%	68.1%	31.7%	60.6%
Nemam pravo na besplatnu pravnu pomoć kao žrtva policijskog zlostavljanja	8.2%	4.2%	4.6%	8.2%	7.9%	3.6%	6.3%	8.5%
Ne znam	25.3%	33.2%	31.8%	34.9%	17.1%	28.3%	61.9%	31.0%
Total	100.0%	100.0%	100.0%	100.0%	100.0%	100.0%	100.0%	100.0%

Tabela 6

Kome biste se obratili za besplatnu pravnu pomoć kao žrtva policijskog zlostavljanja?

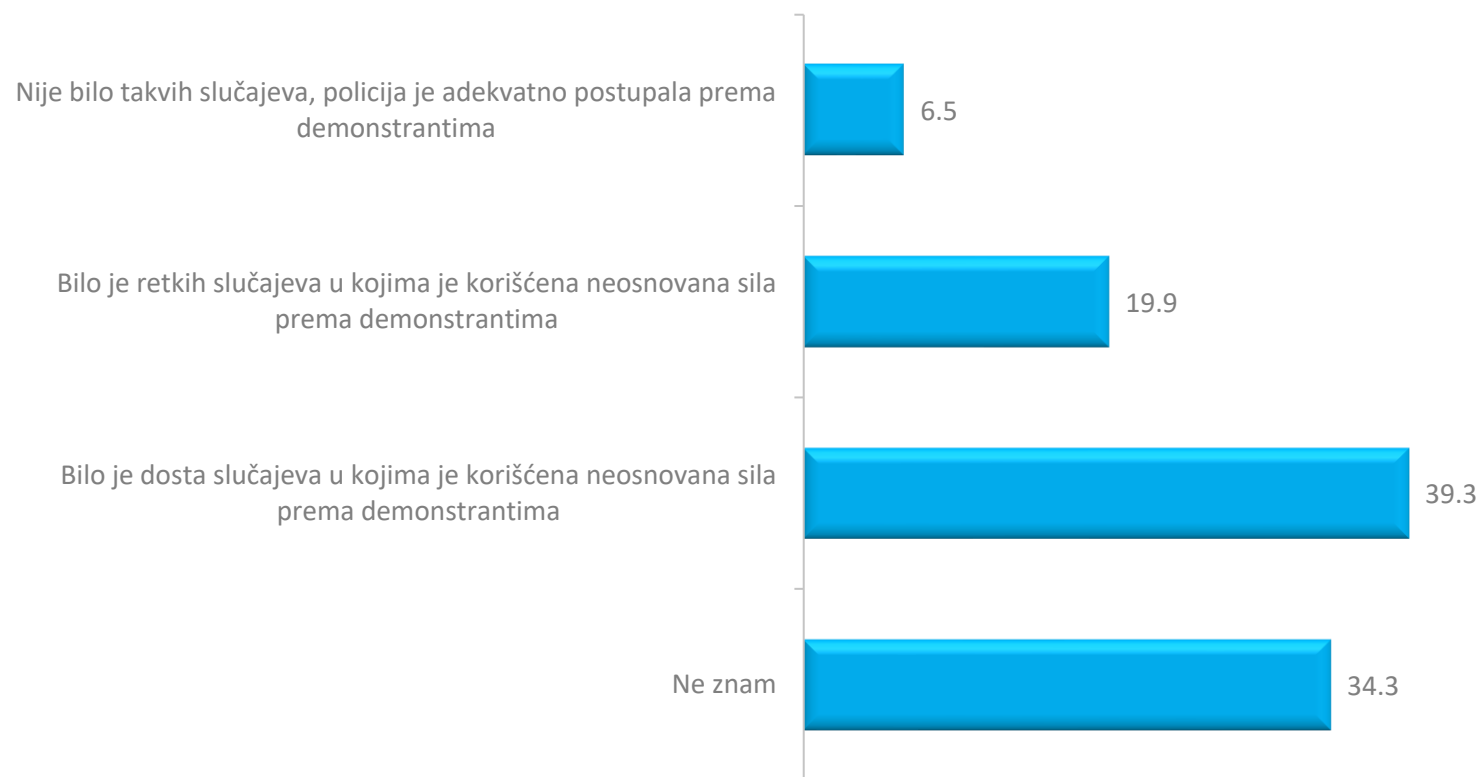
Poduzorak ispitanika koji smatraju da imaju prava na besplatnu pravnu pomoć u slučaju da ih policija zlostavlja. Moguće više odgovora. Prikaz na 100%. n=447



Grafikon 10

Da li je tokom julskih građanskih protesta u Srbiji bilo slučajeva u kojima je policija koristila neosnovanu silu prema demonstrantima? (%)

Total uzorak.



Grafikon 11

Ukrštanje ciljnih grupa sa pitanjem: „Da li je tokom julskih građanskih protesta u Srbiji bilo slučajeva u kojima je policija koristila neosnovanu silu prema demonstrantima?“

Napomena: Crvenim su označeni statistički značajni podaci.

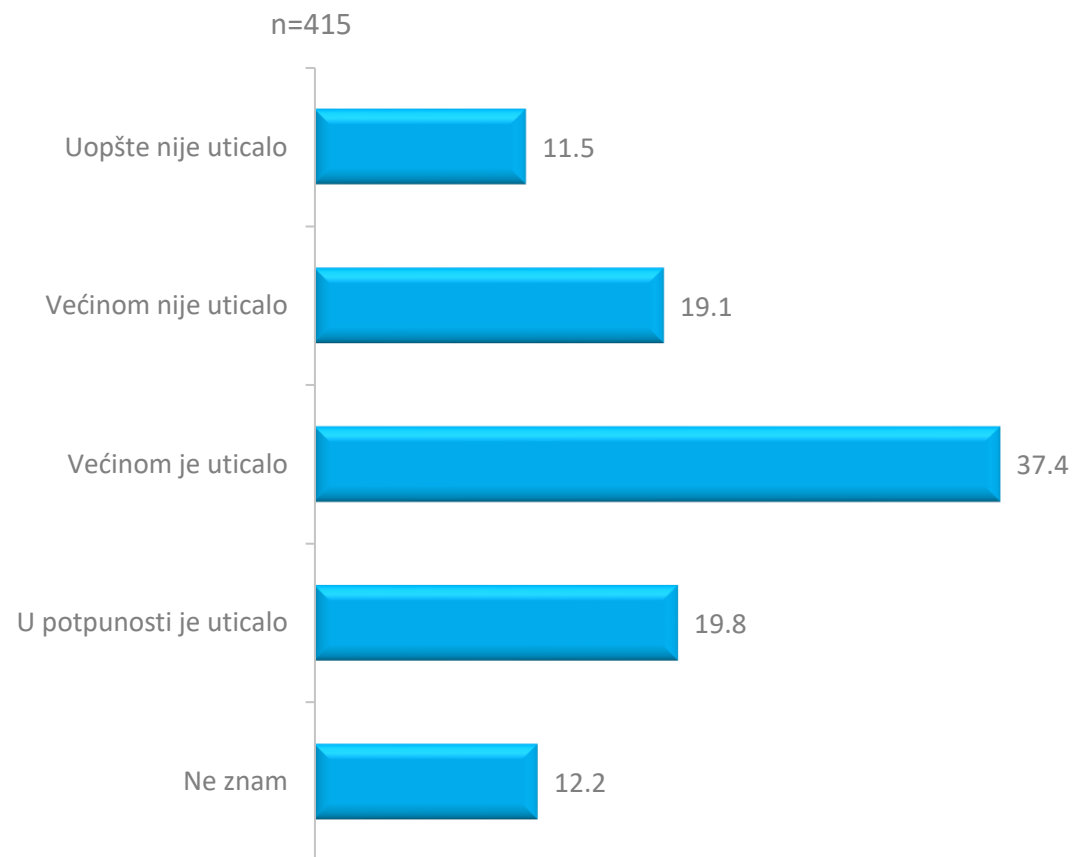
	Muški	Ženski	18-25	26-32	33-40	Osnovna škola	Srednja škola	Viša škola. fakultet +	Gradsko	Vangradsko
Nije bilo takvih slučajeva, policija je adekvatno postupala prema demonstrantima	7.4%	5.7%	3.1%	4.1%	11.7%	9.9%	6.0%	5.0%	6.6%	6.5%
Bilo je retkih slučajeva u kojima je korišćena neosnovana sila prema demonstrantima	20.8%	19.0%	18.1%	20.2%	21.1%	16.9%	19.6%	22.4%	22.2%	16.5%
Bilo je dosta slučajeva u kojima je korišćena neosnovana sila prema demonstrantima	41.3%	37.2%	30.8%	47.7%	39.8%	21.8%	36.3%	53.5%	45.8%	29.5%
Ne znam	30.5%	38.1%	48.0%	28.0%	27.3%	51.4%	38.2%	19.1%	25.5%	47.5%
Total	100.0%	100.0%	100.0%	100.0%	100.0%	100.0%	100.0%	100.0%	100.0%	100.0%

	Vojvodina	Beograd	Zapadna Srbija sa Šumadijom	Istočna i Južna Srbija	Javni sektor	Privatni sektor	Samozaposlen	Nezaposlen
Nije bilo takvih slučajeva, policija je adekvatno postupala prema demonstrantima	5.8%	4.2%	8.2%	8.2%	9.3%	6.4%	4.8%	6.3%
Bilo je retkih slučajeva u kojima je korišćena neosnovana sila prema demonstrantima	20.5%	18.4%	22.2%	18.5%	30.7%	19.3%	11.1%	19.7%
Bilo je dosta slučajeva u kojima je korišćena neosnovana sila prema demonstrantima	50.9%	41.1%	32.0%	32.9%	34.7%	44.3%	25.4%	38.7%
Ne znam	22.8%	36.3%	37.6%	40.4%	25.3%	30.0%	58.7%	35.2%
Total	100.0%	100.0%	100.0%	100.0%	100.0%	100.0%	100.0%	100.0%

Tabela 7

U kojoj meri je neosnovana primena policijske prinude prema demonstrantima uticala na skraćenje trajanja („gušenje“) julskih protesta u Srbiji? (%)

Poduzorak ispitanika koji su rekli da je tokom julskih građanskih protesta u Srbiji bilo slučajeva u kojima je policija koristila neosnovanu silu. Prikaz na 100%.



Grafikon 12

Ukrštanje ciljnih grupa sa pitanjem: „U kojoj meri je neosnovana primena policijske prinude prema demonstrantima uticala na skraćenje trajanja („gušenje“) julskih protesta u Srbiji?“

Napomena: Crvenim su označeni statistički značajni podaci.

	Muški	Ženski	18-25	26-32	33-40	Osnovna škola	Srednja škola	Viša škola. fakultet +	Gradsko	Vangradsko
Uopšte nije uticalo	14.7%	8.1%	11.7%	11.5%	11.5%	3.6%	13.1%	12.5%	10.8%	13.3%
Većinom nije uticalo	17.9%	20.2%	18.9%	20.3%	17.9%	16.4%	17.0%	21.7%	21.2%	14.1%
Većinom je uticalo	38.1%	36.9%	38.7%	39.2%	34.6%	34.5%	38.1%	38.0%	37.5%	37.5%
U potpunosti je uticalo	20.2%	19.2%	22.5%	16.9%	20.5%	29.1%	21.0%	15.8%	19.1%	21.9%
Ne znam da	9.2%	15.7%	8.1%	12.2%	15.4%	16.4%	10.8%	12.0%	11.5%	13.3%
Total	100.0%	100.0%	100.0%	100.0%	100.0%	100.0%	100.0%	100.0%	100.0%	100.0%

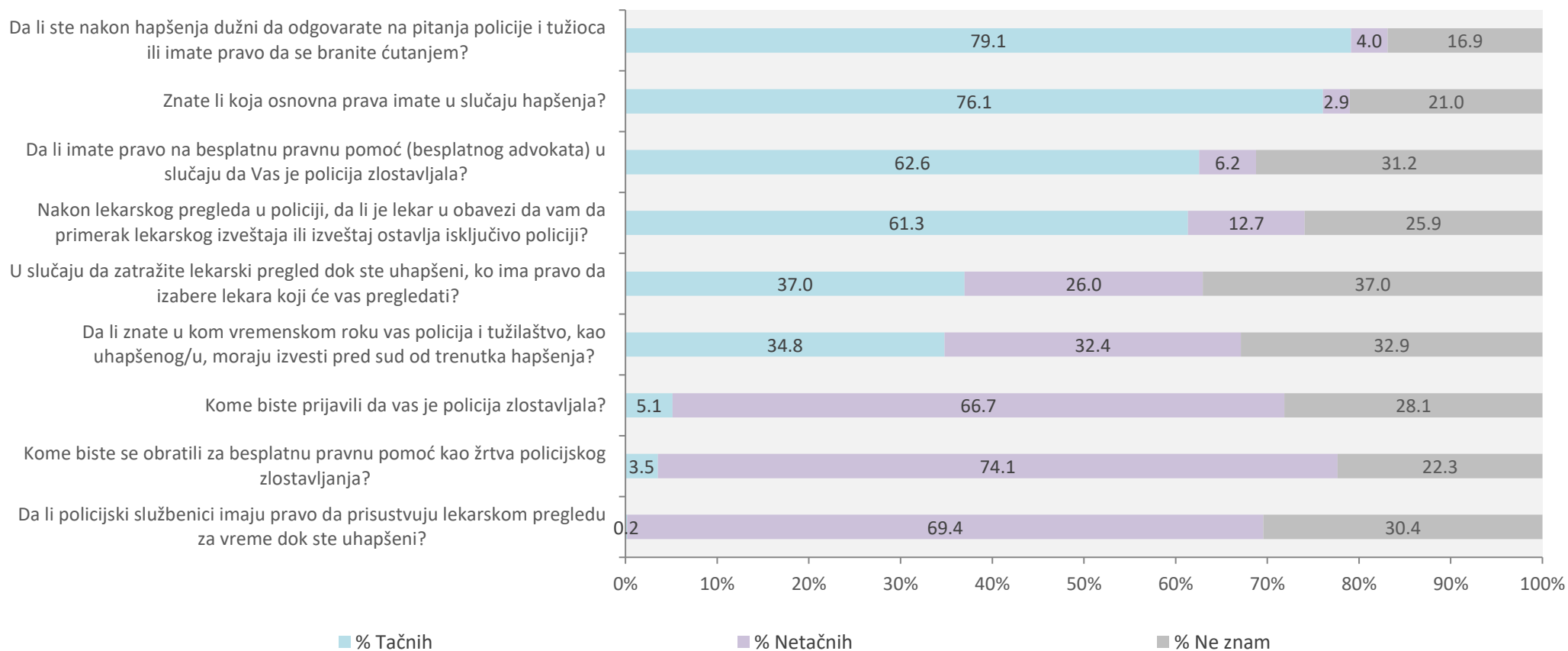
	Vojvodina	Beograd	Zapadna Srbija sa Šumadijom	Istočna i Južna Srbija	Javni sektor	Privatni sektor	Samozaposlen	Nezaposlen
Uopšte nije uticalo	16.4%	9.7%	7.5%	11.8%	18.0%	10.1%		13.3%
Većinom nije uticalo	20.5%	15.9%	15.1%	26.3%	22.0%	18.0%	27.3%	18.1%
Većinom je uticalo	36.1%	35.4%	42.5%	35.5%	30.0%	41.6%	27.3%	36.1%
U potpunosti je uticalo	16.4%	25.7%	22.6%	13.2%	14.0%	18.5%	45.5%	19.3%
Ne znam da	10.7%	13.3%	12.3%	13.2%	16.0%	11.8%		13.3%
Total	100.0%	100.0%	100.0%	100.0%	100.0%	100.0%	100.0%	100.0%

Tabela 8

Distribucija tačnih/netačnih/ ne znam odgovora

Ispitanici su u najvećoj meri upoznati sa činjenicom da imaju pravo da se brane ćutanjem, pravo na besplatnu pravnu pomoć, da je lekar u obavezi da im izda primerak svog izveštaja posle pregleda, takođe veoma su upoznati i sa njihovim pravima u celini.

Međutim, nije im poznato kome treba prijaviti slučaj policijskog zlostavljanja, ni kome se tačno obratiti za besplatnu pravnu pomoć, takođe u najmanjoj meri su upoznati sa tim da li je policijskim službenicima dozvoljeno prisustvo lekarskom pregledu ili ne.



Grafikon 13

Indeks informisanosti

U cilju izražavanja nivoa informisanosti preko jednog skora, kreiran je indeks informisanosti na osnovu pitanja koja se tiču prava građana. Ispitanici koji su dali tačan odgovor bi dobili određeni skor. Na kraju su pojedinačni indeksi za svako pitanje sabrani kako bismo dobili jedan ukupan skor (max skor = 16). Potom je taj skor skaliran od 0 do 1 radi lakše interpretacije i mogućnosti korišćenja dodatnih analiza.

	Tačan odgovor	Max skor
Znate li koja osnovna prava imate u slučaju hapšenja?	<ul style="list-style-type: none"> • Pravo da o hapšenju obavestim i angažujem advokata po izboru • Pravo da o hapšenju obavestim osobu po izboru (člana porodice i sl.) • Nisam dužan/na da odgovaram na postavljena pitanja (imam pravo da se branim ćutanjem) • Pravo da budem obavešten o razlozima hapšenja, tj. lišenja slobode • Pravo na lekarski pregled • Pravo na humane uslove u kojima boravim za vreme hapšenja • Pravo da mi se u određenim slučajevima dodeli advokat po službenoj dužnosti (u slučajevima obavezne odbrane) • Pravo na nesmetan razgovor sa advokatom pre davanja bilo kakve izjave 	8
U slučaju da zatražite lekarski pregled dok ste uhapšeni, ko ima pravo da izabere lekara koji će vas pregledati?	<ul style="list-style-type: none"> • Imam pravo da i sam odaberem lekara koji će me pregledati 	1
Da li policijski službenici imaju pravo da prisustvuju lekarskom pregledu za vreme dok ste uhapšeni?	<ul style="list-style-type: none"> • Da, policijski službenici imaju pravo da prisustvuju lekarskom pregledu samo u slučaju ako lekar traži 	1
Nakon lekarskog pregleda u policiji, da li je lekar u obavezi da vam da primerak lekarskog izveštaja ili izveštaj ostavlja isključivo policiji?	<ul style="list-style-type: none"> • Lekar je u obavezi da mi izda primerak lekarskog izveštaja 	1
Da li znate u kom vremenskom roku vas policija i tužilaštvo, kao uhapšenog/u, moraju izvesti pred sud od trenutka hapšenja?	<ul style="list-style-type: none"> • 48h 	1
Da li ste nakon hapšenja dužni da odgovarate na pitanja policije i tužioca ili imate pravo da se branite ćutanjem?	<ul style="list-style-type: none"> • Nisam dužan-na da odgovaram na postavljena pitanja (imam pravo da se branim ćutanjem) 	1
Kome biste prijavili da vas je policija zlostavljala?	<ul style="list-style-type: none"> • Javnom tužilaštvu 	1
Da li imate pravo na besplatnu pravnu pomoć (besplatnog advokata) u slučaju da Vas je policija zlostavljala?	<ul style="list-style-type: none"> • Imam pravo na besplatnu pravnu pomoć kao žrtva policijskog zlostavljanja, tj. država je dužna da mi obezbedi besplatnog advokata ako to zatražim 	1
Kome biste se obratili za besplatnu pravnu pomoć kao žrtva policijskog zlostavljanja?	<ul style="list-style-type: none"> • Službi pravne pomoći u opštini po mestu prebivališta 	1
Total		16

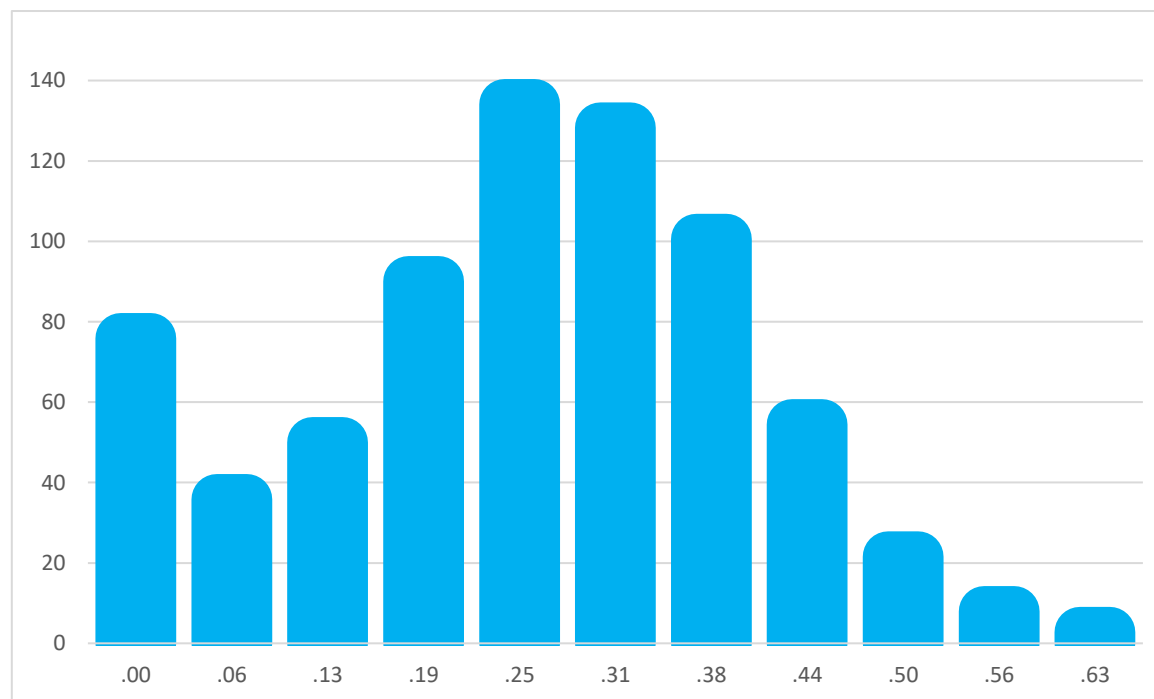
Tabela 9

Deskriptivni pokazatelji indeksa informisanosti

Skor 0-1

Total Indeks	Vrednost
Prosečna vrednost	0.25
Centralna vrednost -Median	0.25
Najmanja vrednost	0.00
Najveća vrednost	0.63

Tabela 10

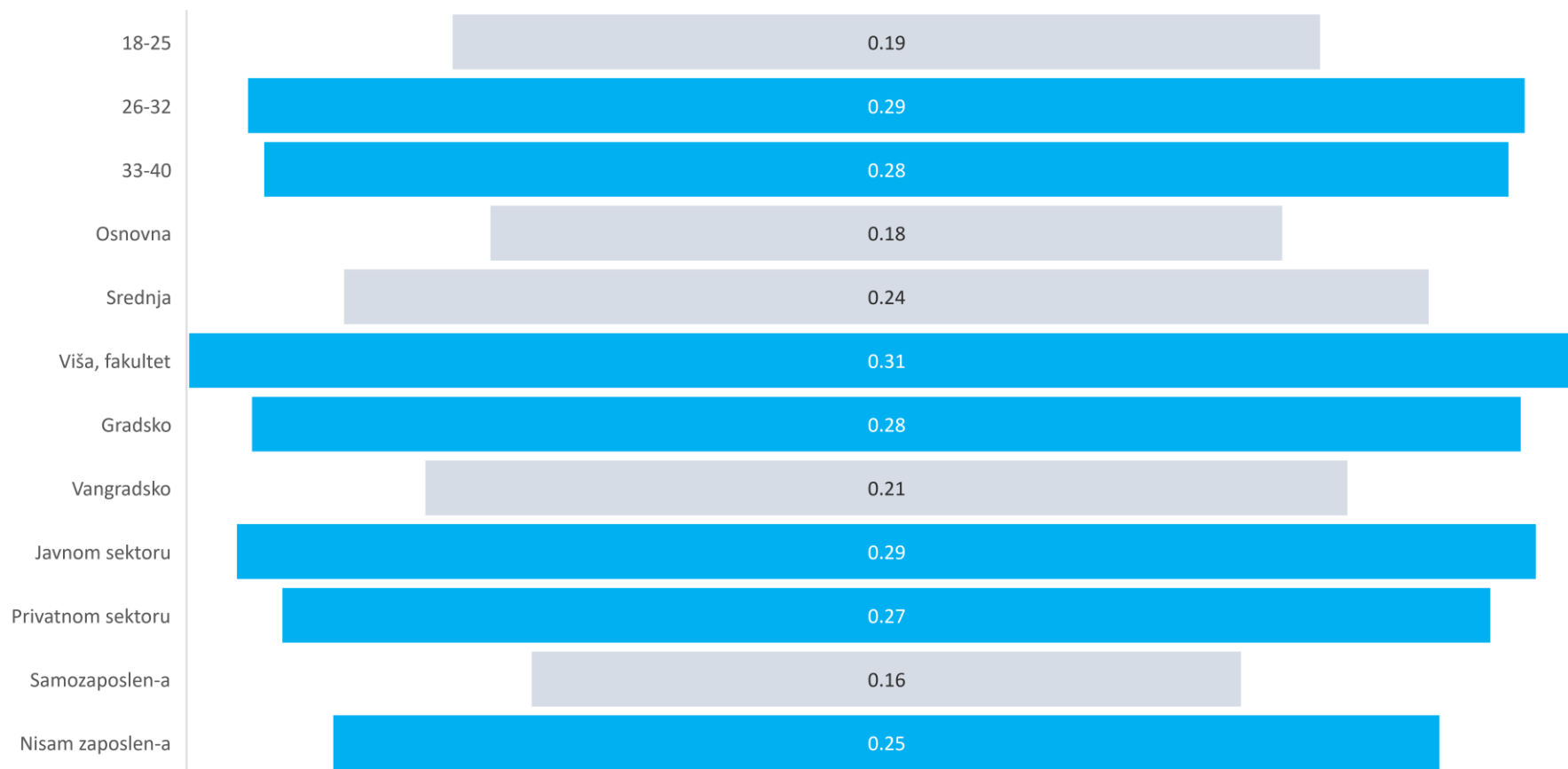


Grafikon 14

Razlike u nivou informisanosti u zavisnosti od sociodemografskih karakteristika

Kako bismo utvrdili nivo informisanosti u zavisnosti od različitih sociodemografskih karakteristika ispitanika, sprovedeni su testovi kontrastiranja. Na grafikonu ispod su prikazane prosečne vrednosti za one testove koji su se pokazali statistički značajnim.

Ispitanici koji pokazuju višu informisanost o pravima građana prilikom hapšenja su većinom stariji od 26 godina, stanovnici gradskih naselja, svi osim samozaposlenih, takođe sa starošću raste broj informisanih.



Grafikon 15

Hvala na pažnji.



Vojvode Milenka 21/I | 11000 Beograd. Srbija | +381 (11) 362 12 75

Futoška 71 | 21102 Novi Sad. Srbija | +381 (21) 475 42 00

Srpska 63 | Banja Luka. Bosna i Hercegovina | +387 (51) 965 536

19. Decembra bb | Podgorica. Crna Gora | +382 (20) 67 56 71

www.ninamedia.rs

www.ninamedia.ba

www.ninamedia.me